

## المتطلبات العامة

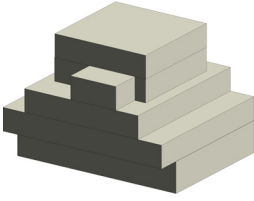
تحتوي متطلبات التقديم على نموذج Autodesk Revit® ثلاثي الأبعاد، ويستعمل القالب المرفق باتباع المتطلبات أدناه.

### ١ تنسيق الملف

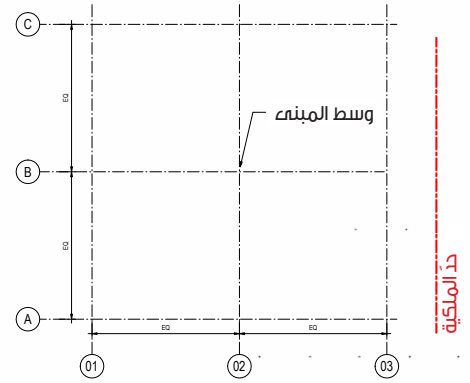


### ٢ مستوى التفاصيل

يعرض التصميم كتل بناء مع كل الأبعاد الدقيقة لجميع عناصر البناء




### ٣ موقع النموذج ثلاثي الأبعاد



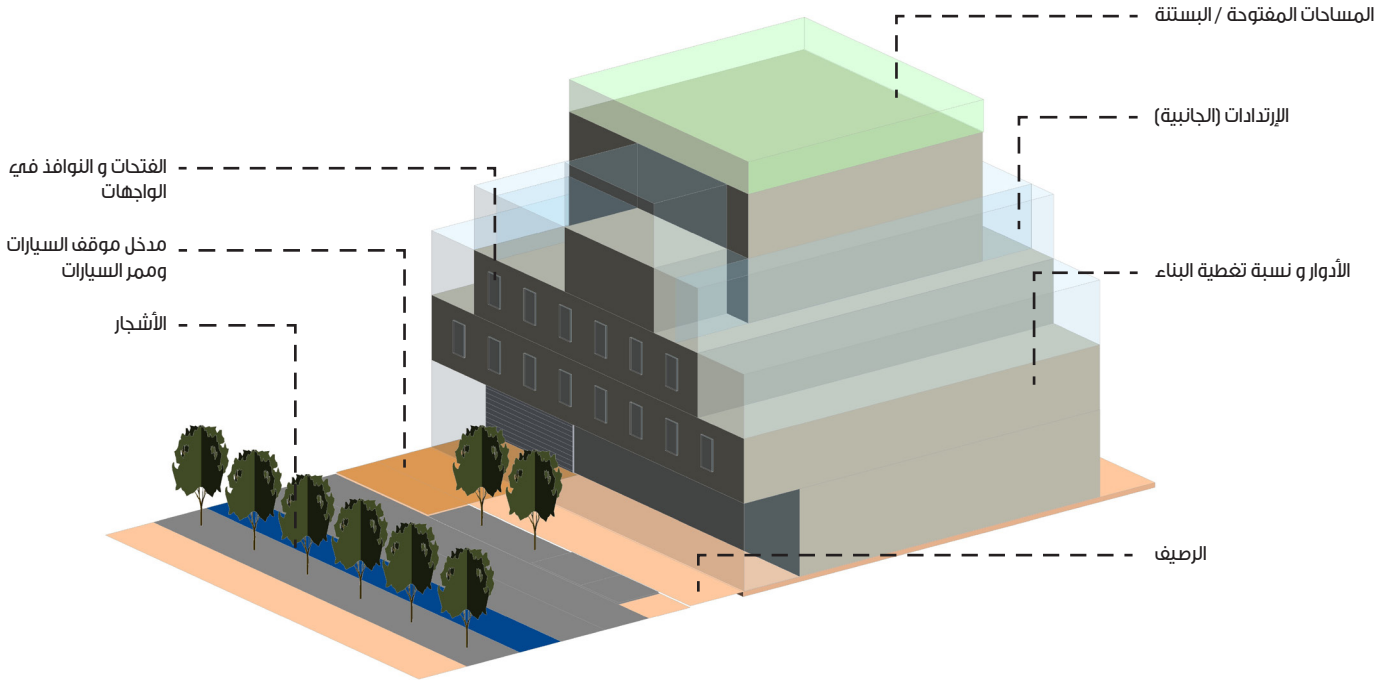
يجب وضع النموذج ثلاثي الأبعاد في وسط الشبكة المرفقة

### ٤ معلومات المشروع



يجب تعبئة المعلومات المطلوبة للمشروع في بداية العرض

### ٥ عناصر المبنى



### ٦ التقديم



عند التقديم، يجب أن يحتوي ملف Revit على نموذج مبنى واحد فقط



يجب تنقيح النموذج ثلاثي الأبعاد (Revit) قبل التقديم



يجب الحفاظ على الأسماء كما هي في القالب المرفق (Views, Families, etc.)

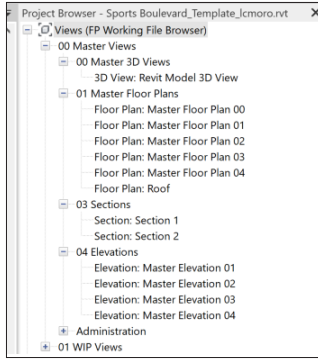


يجب الحفاظ على مجموعة الأرض (Lot Family) في مكانها الأصلي

## محتويات قالب النموذج ثلاثي الأبعاد (Revit)

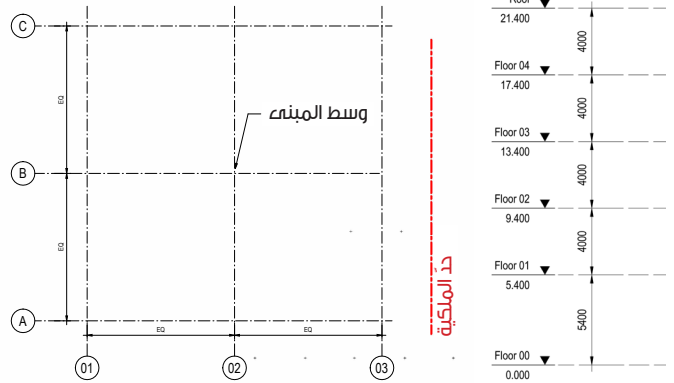
يحتوي القالب على العناصر اللازمة لإنشاء النموذج ثلاثي الأبعاد المطلوب. لا يجب تحميل أي عناصر خارجية أخرى.

### ٢ مجموعة المساحات الأفقية والقطاعات والواجهات

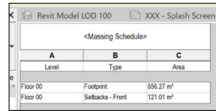


لا يجب تغيير أو حذف أي من المجموعات الأساسية في القالب المرفق. يسمح بإنشاء مجموعات إضافية حسب الحاجة.

### ١ العناصر الأفقية والرأسية وحد الملكية




### ٤ مجموعة جداول «مراجعة التصميم»



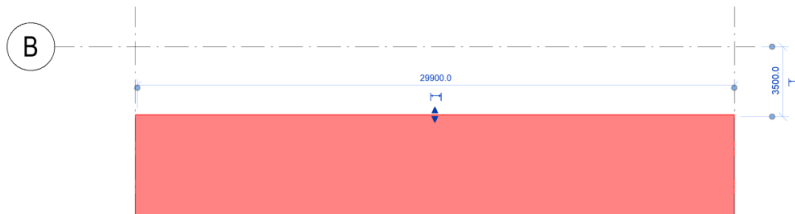
يحتوي القالب على جداول ومؤشرات معدة مسبقاً لتقييم عدد من العناصر والتأكد من تطبيق الكود العمراني.

### ٣ مجموعة Revit الرقمية



## إرشادات قالب النموذج ثلاثي الأبعاد (Revit)

يحتوي القالب على التعليمات اللازمة لإنشاء النموذج ثلاثي الأبعاد و كل المعلومات المطلوبة لتقديم الرقمي. تعرض العناصر الأساسية كمجموعة من الكتل سهلة التغيير ويمكن تعديل الأبعاد بواسطة سحب الحدود.



أنواع الأشجار متوفرة في مجموعة واحدة، ويمكن الاختيار من الأنواع المتوفرة.

